

TÝDENNÍ PLÁN 4. ROČNÍK

JMÉNO:

TÝDEN:

7. - 11. 10. 2024

SDĚLENÍ RODIČŮM:

ÚTERÝ 8. 10. - fotografický workshop v Muzeu fotografie - odjezd linkovým autobusem z Plavska (sraz v 7:10 na zastávce v Plavsku), příjezd zpět do Plavska ve 12:44 (pokud budete chtít, aby se Vaše dítě připojilo až v J. Hradci, kontaktujte paní ředitelku I. Marušákovou); odpolední vyučování bude

Ve STŘEDU bude místo jedné hodiny čtenářské dílny hodina vlastivědy, nezapomeňte si vzít učebnice. Poté bude následovat ČJ + M (místo VV). I na tyto předměty si vezměte všechny potřeby.

ČESKÝ JAZYK

opakování mluvnických kategorií podstatných jmen, párových souhlásek, konflikt a jeho řešení, osnova ve ST ověření
uč. 13-23 PS 10-14

ČTENÁŘSKÁ DÍLNA

čtení s porozuměním;
hlavní hrdina

MATEMATIKA

opakování: indické násobení, zápis bodů na čtvercové mřížce, vzdálenost čísel na ose, hledání skrytého objektu
uč. 8-11 PS 4-13

ANGLICKÝ JAZYK

Lekce 1: back to school
(Funpark 2)

VLASTIVĚDA

návštěva muzea fotografie
zajímavá místa - kraje ČR

PŘÍRODOVĚDA

neživá příroda: horniny a energetické suroviny

VÝTVARNÁ VÝCHOVA

Fotografický workshop v Muzeu fotografie

PRAKTICKÉ ČINNOSTI

práce na Kouzelné zahradě

HUDEBNÍ VÝCHOVA

opakování písní - rytmický doprovod
notová osnova, délka not - vytleskávání

TĚLESNÁ VÝCHOVA

basketbalová průprava

(počítejte i s možností tělocviku v sále)

INFORMATIKA

návštěva Muzea fotografie

DOMÁCÍ ÚKOLY:

ČESKÝ JAZYK: PS str. 10 celá

MATEMATIKA: PS str. 9/úk. 1, 2

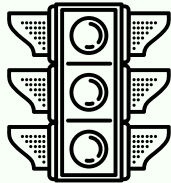
INFORMATIKA: PS str. 11/ úk. B, C

AJ: ---

NAŠE CÍLE TOHOTO TÝDNE

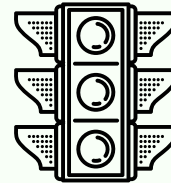
#1

Vím, co jsou párové souhlásky a jak si odůvodnit jejich psaní.



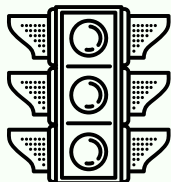
#4

Vysvětlím využití ropy.



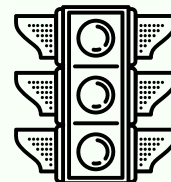
#2

Vím, jak řešit úlohy s vláčky, zvířátky dědy Lesoně i s obálkami.



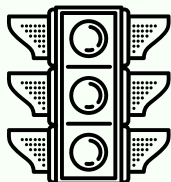
#5

Rozumím pokynům, které používá paní učitelka při hodině.

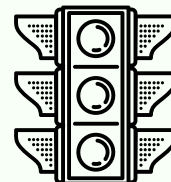


#3

Na fotografickém workshopu pracuji podle instrukcí lektora.



#6



CO MĚ TENTO TÝDEN ZAUJALO:

NA ČEM CHCI JEŠTĚ ZAPRACOVAT:

KOHO BYCH CHTĚL/A OCENIT ZA TO, ŽE TENTO TÝDEN UDĚLAL/A NĚCO PĚKNÉHO:

VYJÁDŘENÍ PANÍ UČITELKY:

.....
MŮJ PODPIS

.....
PODPIS RODIČŮ

.....
PODPIS PANÍ UČITELKY