

TÝDENNÍ PLÁN 4. ROČNÍK

JMÉNO:

TÝDEN:

14. - 18. 10. 2024

SDĚLENÍ RODIČŮM:

- **středa 16.10. - změna rozvrhu** - místo VV bude ČJ + M
- v následujícím týdnu od 21. 10. 2024 nás čekají opět CENTRA AKTIVIT

ČESKÝ JAZYK

opakování mluvnických kategorií podstatných jmen, párových souhlásek, konflikt a jeho řešení, osnova příběhu, slova s Ě/JE

v pátek ověření

uč. 15-29 PS 11-17

ČTENÁŘSKÁ DÍLNA

čtení s porozuměním;

hlavní hrdina

tvůrčí psaní - "za dveřmi..."

MATEMATIKA

opakování: indické násobení, hledání skrytého objektu, rovinné útvary - tangram, výstaviště, algebrogramy, vývojový diagram

v pátek ověření

uč. 7-14 PS 4-16

ANGLICKÝ JAZYK

Lekce 1: big numbers

VLASTIVĚDA

kraje ČR - města; hra s magnetickou mapou
opakování ČR

PŘÍRODOVĚDA

skupenství a vlastnosti látek

VÝTVARNÁ VÝCHOVA

změna rozvrhu ČJ + M

Houby .- inspirace malířkou Jajoi Kusami - už jste si to namalovali :)

PRAKTICKÉ ČINNOSTI

práce na Kouzelné zahradě a sportovním hřišti

HUDEBNÍ VÝCHOVA

rytmické hry; opakování - délky not
hlasová cvičení a hry; opakování písní

TĚLESNÁ VÝCHOVA

basketbalová příprava

(počítejte i s možností tělocviku v sále)

INFORMATIKA

kódování sady příkazů pomocí barevných vlajek
základy práce s počítačem

uč. 12-13

DOMÁCÍ ÚKOLY:

ČESKÝ JAZYK: PS str. 11/úk. 7, 8

MATEMATIKA: PS str. 12/úk. 14 (rohová čísla násobíme a výsledek píšeme do políčka mezi ně, poté tato středová čísla sečteme a výsledek napíšeme do středu čtverce)

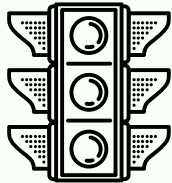
INFORMATIKA: PS str. 14/ úk. A, B

AJ: domácí příprava str. 3 + 4

NAŠE CÍLE TOHOTO TÝDNE

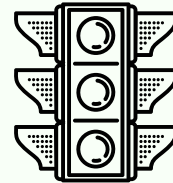
#1

Vím, co jsou párové souhlásky a jak si odůvodnit jejich psaní.



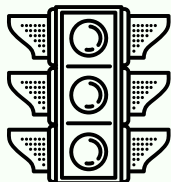
#4

Nahraju basketbalovým míčem spoluhráči.



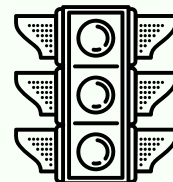
#2

Vím, jak postupovat při indickém násobení.



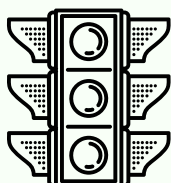
#5

Umím anglicky napočítat do 100.

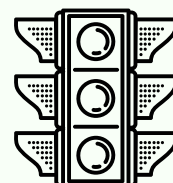


#3

Zvládnu umístit alespoň 5 krajských měst na magnetické mapě ČR



#6



CO MĚ TENTO TÝDEN ZAUJALO:

NA ČEM CHCI JEŠTĚ ZAPRACOVAT:

KOHO BYCH CHTĚL/A OCENIT ZA TO, ŽE TENTO TÝDEN UDĚLAL/A NĚCO PĚKNÉHO:

VYJÁDŘENÍ PANÍ UČITELKY:

.....
MŮJ PODPIS

.....
PODPIS RODIČŮ

.....
PODPIS PANÍ UČITELKY