

TÝDENNÍ PLÁN 5. ROČNÍK

JMÉNO:

TÝDEN:

10.- 14. 2. 2025

SDĚLENÍ RODIČŮM:

pondělí - projektový den + odpolední vyučování **TV v Plavsku**

úterý - pátek - centra aktivit - odpolední vyučování budou (úterý VV, čtvrtek AJ+INF)

V následujícím týdnu od 17.- 21.2.2025 budou jarní prázdniny. Po prázdninách bude lehce pozměněn rozvrh hodin a bude takto platný do konce školního roku. Již nyní ho můžete vidět na webových stránkách. Děti ho budou mít nově přelepený v Notýscích. Na plavání se již po prázdninách jezdit nebude.

Prosíme o zaplacení družiny na 2. pololetí (500,- Kč). Pokud máte možnost **přispět nějakou drobností nebo sponzorským darem na karneval**, který proběhne na začátku března, budeme rádi za každý příspěvek.

ČESKÝ JAZYK

projektový den
centra aktivit

uč. 57-67 PS 28-38

ČTENÁŘSKÁ DÍLNA

centra aktivit

MATEMATIKA

projektový den
centra aktivit

uč. 25- 37 PS 24-39

ANGLIČTINA

dokončení 3. lekce
opakování slovesa HAVE GOT

uč. 54 - 61

VLASTIVĚDA - DĚJEPIS

centra aktivit

VLASTIVĚDA - ZEMĚPIS

centra aktivit

PŘÍRODOVĚDA

CA

VÝTVARNÁ VÝCHOVA

Valentýnské vyrábění - přání + dárek

PRAKTICKÉ ČINNOSTI

projektový den

HUDEBNÍ VÝCHOVA

projektový den

TĚLESNÁ VÝCHOVA

procházka po Plavsku

INFORMATIKA

opakování
práce s nástrojem Canva

DOMÁCÍ ÚKOLY:

Čj: PS str. 30 celá

M: PS str. 32 - dokonči vše, co Ti chybí + str. 34/úk. 22

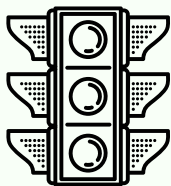
INF: růžový sešit Hledá se Puffy str. 17 celá (odpověz na otázky)

ANGLICKÝ JAZYK: sešit na domácí přípravu str. 9 celá

NAŠE CÍLE TOHOTO TÝDNE

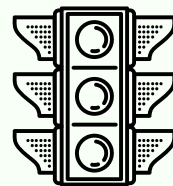
#1

Používám vzory přídavných jmen k určování pravopisu.



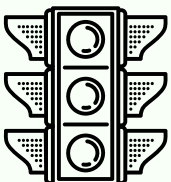
#4

Při centrech aktivit pracuji tak, abych byl/a platným členem skupiny.



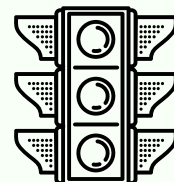
#2

Samostatně sčítám a odčítám zlomky.



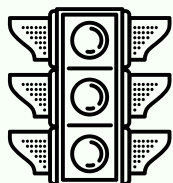
#5

Při centrech aktivit pracuji v klidu a tichosti.

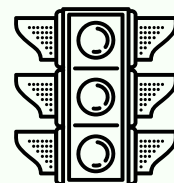


#3

Umím používat sloveso HAVE GOT v kladné větě, záporu, otázce i v krátkých odpovědích.



#6



CO MĚ TENTO TÝDEN ZAUJALO:

NA ČEM CHCI JEŠTĚ ZAPRACOVAT:

KOHO BYCH CHTĚL/A OCENIT ZA TO, ŽE TENTO TÝDEN UDĚLAL/A NĚCO PĚKNÉHO:

VYJÁDRĚNÍ PANÍ UČITELKY:

.....
MŮJ PODPIS

.....
PODPIS RODIČŮ

.....
PODPIS PANÍ UČITELKY